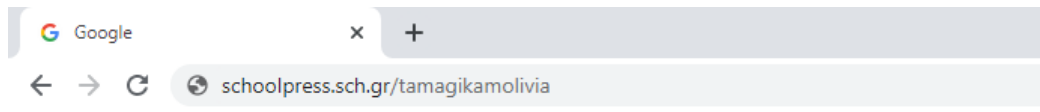
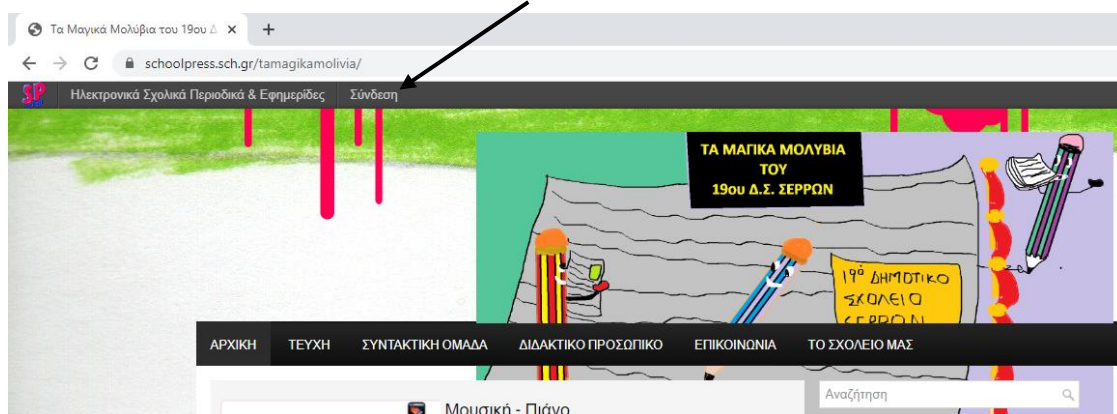


Δημοσίευση άρθρου στην ηλεκτρονική σχολική εφημερίδα <https://schoolpress.sch.gr/tamagikamolivia/>

1. Άνοιξε έναν περιηγητή του internet (Google Chrome)
2. Στην γραμμή διεύθυνσης γράψε <https://schoolpress.sch.gr/tamagikamolivia/>



3. Πατήστε «Σύνδεση»



4. Εισάγετε Όνομα Χρήστη και Κωδικό του ΠΣΔ (είναι οι κωδικοί που έχετε βγάλει με τους γονείς σας και χρησιμοποιείται στην eclass)

Καλωσήλατε στην Κεντρική Υπηρεσία Πιστοποίησης Χρηστών!
Συνδεθείτε στις συνεργαζόμενες εφαρμογές, δίνοντας μόνο μία φορά τα στοιχ

Με το λογαριασμό σας

Όνομα χρήστη

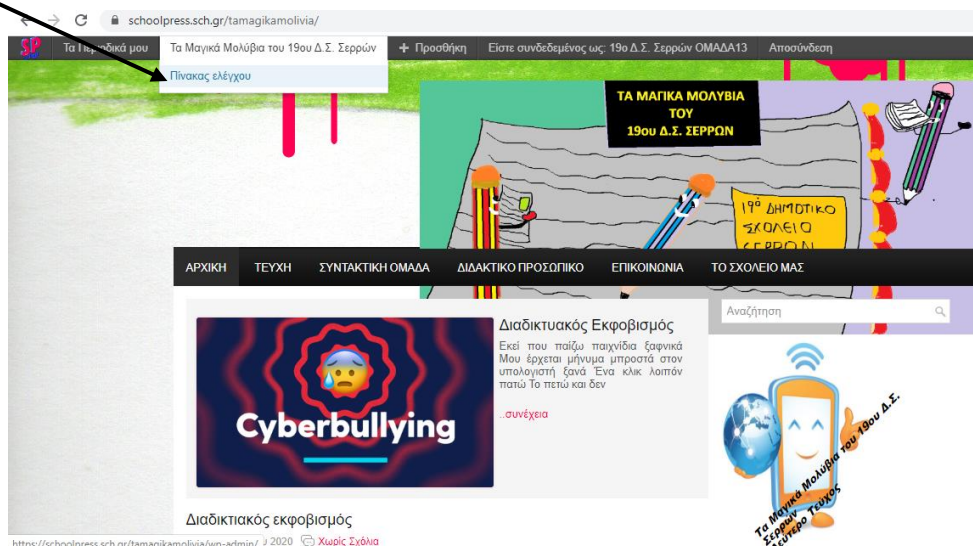
Κωδικός

Είσοδος

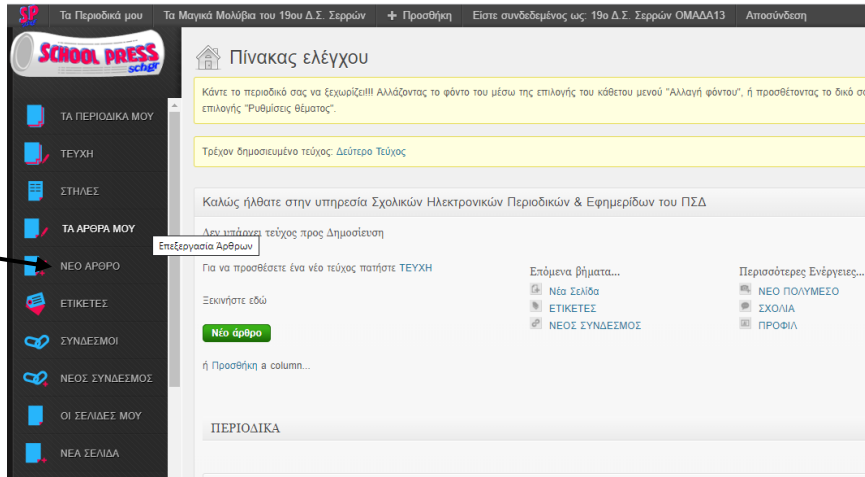
Έχω ξεχάσει τον κωδικό μου

Αλλαγή κωδικού πρόσβασης

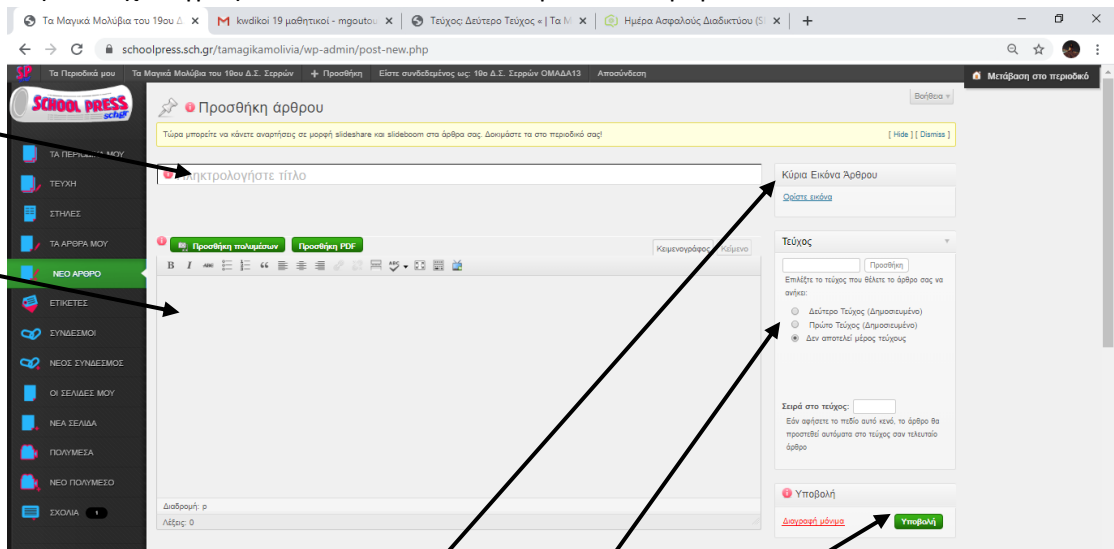
5. Πάτησε Τα Μαγικά Μολύβια του 19^{ου} Δ.Σ. Σερρών -> Πίνακας Ελέγχου



Έπειτα πάτα Νέο Άρθρο



6. Στην συνέχεια γράψε τον τίτλο και και το κείμενο του άρθρου σου.



7. Έπειτα όρισε Κύρια Εικόνα Άρθρου (μεταφόρτωση-> Επιλογή αρχείου)

8. Επέλεξε το τεύχος στο οποίο θα δημοσιευθεί

9. Επέλεξε κατηγορία και γράψε ετικέτες (αν θέλεις)

10. Πάτησε Υποβολή

11. Έλεγε το άρθρο σου. Έχει δημοσιευθεί!

Τέλος μην ξεχνάς να κάνεις ΑΠΟΣΥΝΔΕΣΗ πριν βγείς από την ηλεκτρονική εφημερίδα μας!

